

# ボンレットル(BON LETTRE)

## [ストーンヴェイルポスト取付け台座施工手順]

### 付属品

\*万一、不足の場合はお買い上げ店にご連絡ください。

トラスネジ  
4本



M5xL10

トラスネジ  
4本



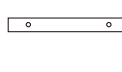
M5xL15

平ワッシャー  
4枚

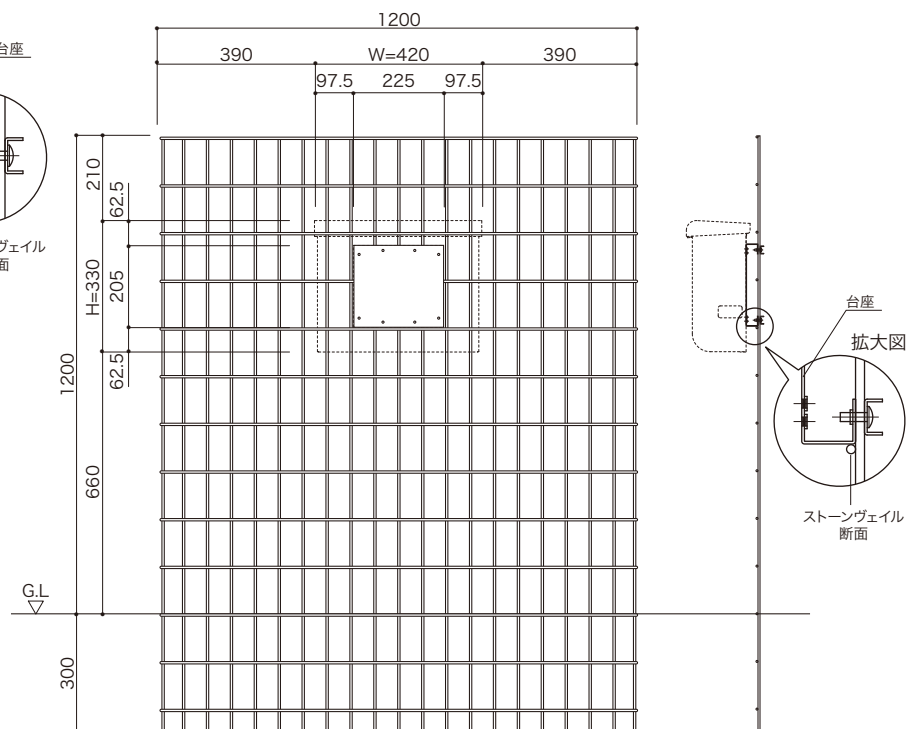
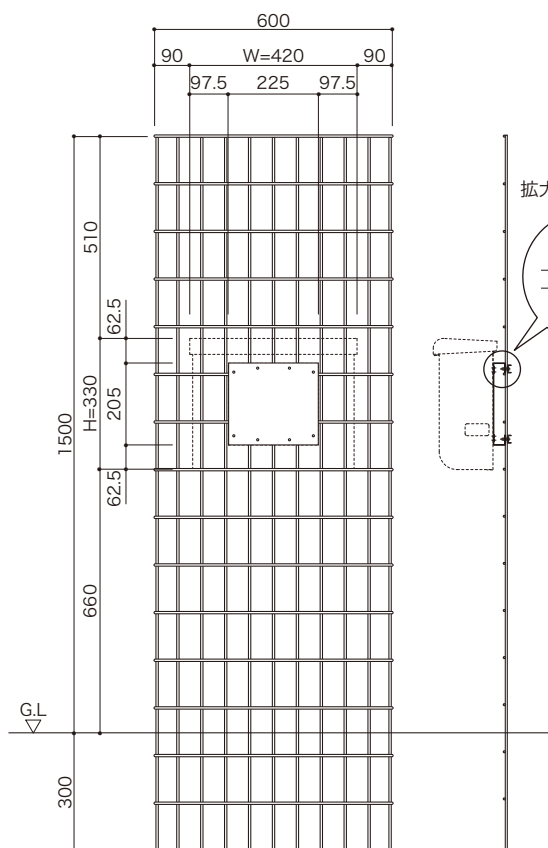
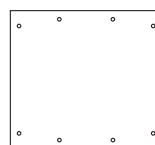


M5

取付け金具  
2本

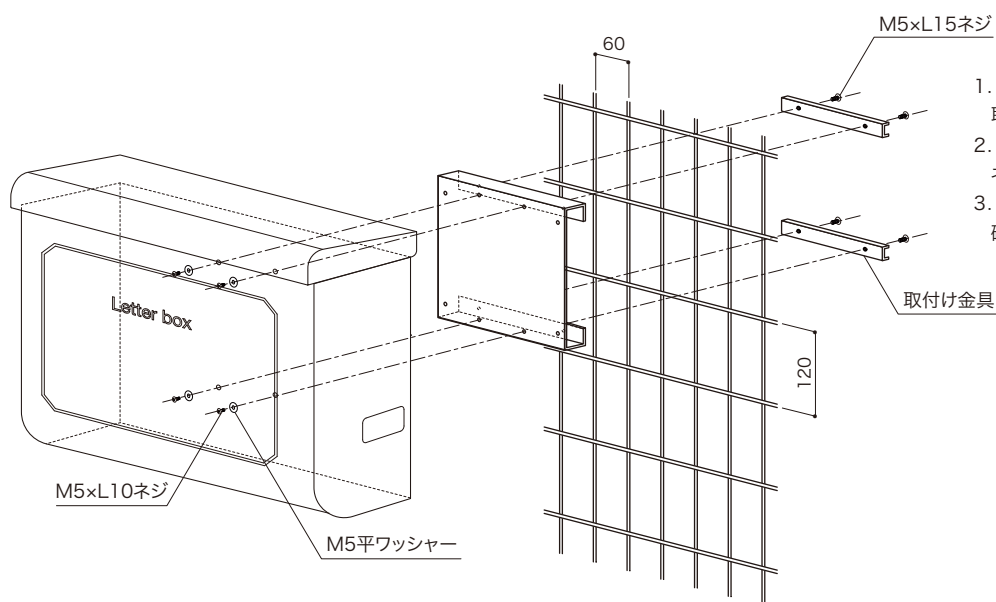


台座  
1枚



\*1

ポストの落下防止のため、台座の端をストーンヴェイルの水平の棒にのせる形で施工してください。



1. \*1を参考に、ストーンヴェイルに台座と取付け金具をネジで取付けます。
2. 扉を開けポスト内側よりワッシャーとネジにて仮止めします。
3. ポスト全体の位置・水平・垂直に注意し、確実にネジを締めます。

工事完了後、付属の取扱説明書は、お客様に必ずお渡しください。

2026.02